Lyft och hantering

Information om ställverkets vikt finner du i orderspecifikationen samt på godsmärkeslappen.

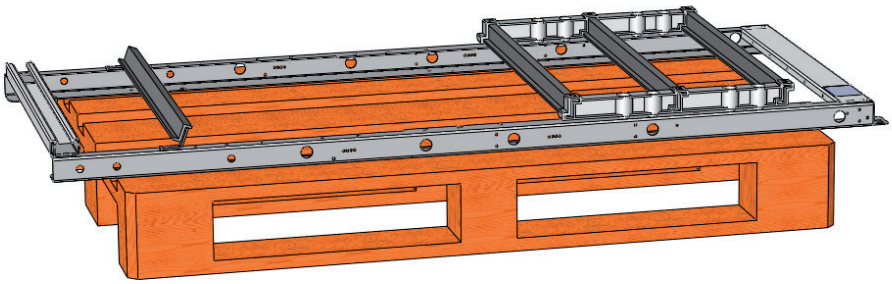

Löst ställverk ska transporteras liggande och fixerat på pall.

Vid montage på vägg krävs ingen travers utan ställverket lyfts upp i ramen med handkraft.

Uppställning

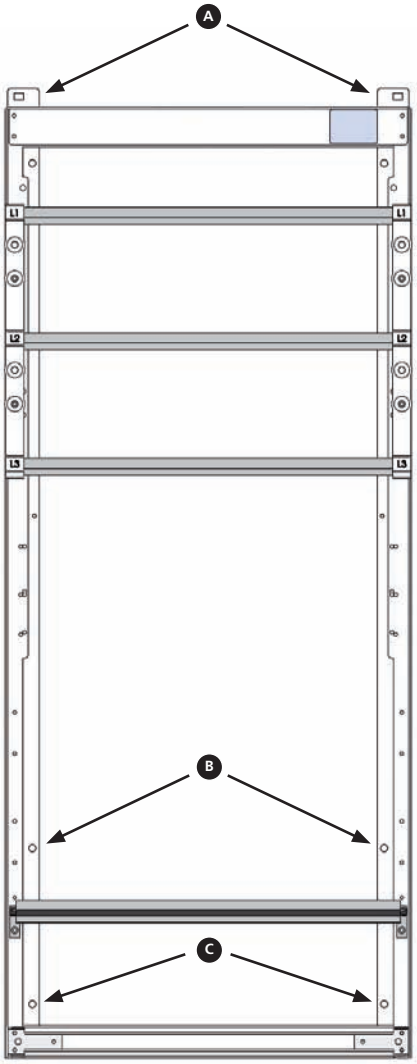

Ställverket är endast anpassat för montage hängande rakt på vägg och ska bultas fast i de markerade hålen A samt B eller C.

Börja alltid bulta fast ställverket i fästvinklarna A.

Handhavandebeskrivning



Bakom den övre täckplåten som lossas genom de tre frontskruvarna finns ett kopplingsutrymme för anslutning av till exempel belysning eller signalkablar.

Där monteras även jordfelsbrytare, säkringar och plintar.

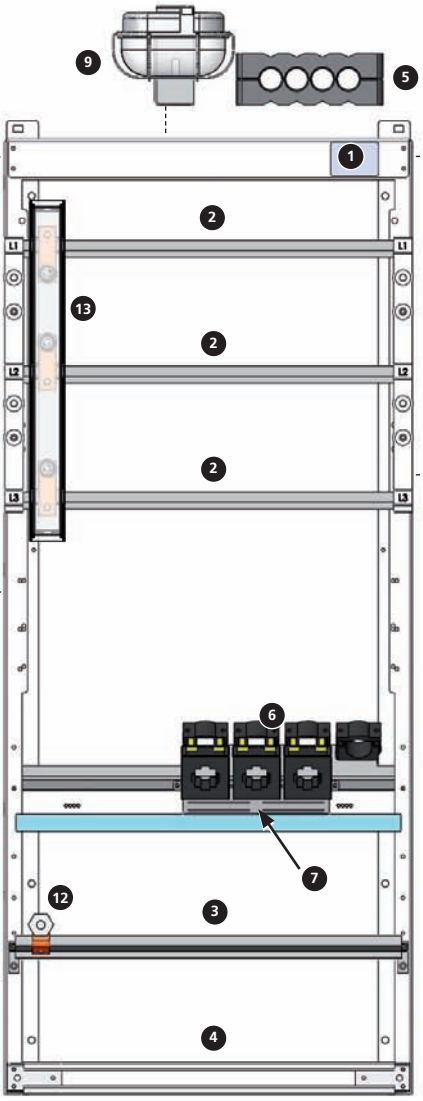

Vid behov av åtkomst av plåtarnas baksida kan man demontera dessa genom att skruva loss den undre skruven på plåtens front samt de två skruvarna bakom den övre täckplåten.

Observera taggbrickans placering mellan detaljerna för att säkerställa jordförbindelsen.

Jordning av ramverk

Standardutförande:

1. Märkdataskylt
2. Samlingsskenor (bilden visar ABB Cewe)
3. PEN- alternativt PE+N-skenor (bilden visar PEN)
4. Kabelavlastningsjärn

Tillbehör:

5. Kabelgenomföring från transformator ovanifrån
6. Kabelgenomföring från transformator underifrån
7. Strömtransformatorer för mätning
8. Plats för kWh-mätare och mätarplint
9. Belysning inklusive strömställare
10. Komponentplåt 1+0 (Kan bestyckas med ett instrument inklusive omkopplare, vägguttag, jordfelsbrytare och plintar.)
11. Komponentplåt 3+1 (Kan bestyckas med fyra instrument inklusive omkopplare, vägguttag, jordfelsbrytare och plintar.)
12. Jordanslutningsbult för arbetsjordning
13. Kulbult för arbetsjordning

Anslutningsalternativ (transformatorsidan)



Underifrån

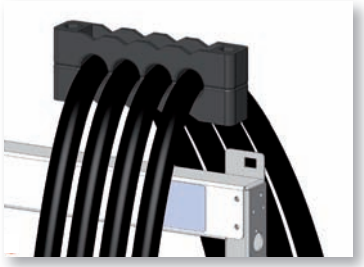

Ovanifrån

Anslutning av kablar kan göras ovanifrån eller underifrån – stumt direkt in på samlingskenorna eller på säkringslastfrånskiljare.

Val av anslutningsklämmor och säkringslastfrånskiljare är beroende på val av fabrikat på skensystem.

Jordning av kapsling sker med bult genom någon av gavlarna.

Åtdragningsmoment: Se aktuella värden på www.holtab.se eller kontakta oss på 0477-550 00.

Anslutningsalternativ (utgående apparater)

Kapslingen är anpassad för bestyckning med följande fabrikat: ABB Kabeldon och ABB Cewe.

För montageinstruktion, momentdragning, säkringsval, skötsel etc. för ovan nämnda system hänvisar vi till respektive produkttillverkare.